



Súťaž v účesovej tvorbe a dekoratívnej kozmetike INTERBEAUTY TROPHY 2018

Termín konania:	Súťaž v účesovej tvorbe a dekoratívnej kozmetike INTERBEAUTY TROPHY 2018 sa uskutoční v piatok 9. februára 2018 počas 32. medzinárodného veľtrhu kozmetiky INTERBEAUTY v areáli Incheba Expo Bratislava.		
Organizátor:	Incheba, a.s. v spolupráci s VlasyVizáž		
Účastníci:	Súťaže sa môžu zúčastniť kaderníci, vizážisti, kozmetičky, nechťoví dizajnéri, manikéri a študenti stredných odborných škôl. V kategórii študenti môžu súťažiť len žiaci stredných odborných škôl bez získania odbornosti. Študenti v nadstavbovom štúdiu musia súťažiť v kategórii dospelí .		
Súťažné kategórie:	Súťažiaci budú súťažiť v kategóriách: študenti dospelí (nadstavbové štúdium je zaradené do kategórie dospelí)		
Súťažné disciplíny:	Účesová tvorba:	Mikádo - ostrihaj, vysuš a choď'	(kategória študenti) 45 minút
			(kategória dospelí) 35 minút
		Purple wedding	(kategória študenti) 80 minút
			(kategória dospelí) 35 minút
		Progresívny strih	(kategória študenti) 50 minút
			(kategória dospelí) 40 minút
		Súťažný módný večerný účes	(kategória študenti) 45 minút
			(kategória dospelí) 35 minút
	Dekoratívna kozmetika:	Žena ako Coco Chanel	(kategória študenti) 50 minút
			(kategória dospelí) 50 minút
		Haute Couture make up	(kategória študenti) 80 minút
			(kategória dospelí) 80 minút

Registračný poplatok:

študenti 24,- € (vrátane 20% DPH) **dospelí** 30,- € (vrátane 20% DPH)

Prihlášky a informácie:

Incheba a.s., Mgr. Drahomíra Salihbegović, Viedenská cesta 3 - 7, 851 01 Bratislava, T.: 02/6727 2139, F: 02/6727 2201, M: 0911 100 736, E: dsalihbegovic@incheba.sk



PRIHLÁŠKA na Súťaž v účesovej tvorbe a dekoratívnej kozmetike INTERBEAUTY TROPHY 2018

(Uzávierka prihlášok: 20. 1. 2018)

☐ **Účesová tvorba:**

☐ študenti ☐ dospelí

☐ Progresívny strih

☐ Súťažný módný večerný účes

☐ Mikádo - ostrihaj, vysuš a choď'

☐ Purple wedding

☐ **Dekoratívna kozmetika:**

☐ študenti ☐ dospelí

☐ Žena ako Coco Chanel

☐ Haute Couture make up

Meno a priezvisko súťažiaceho:

Adresa firmy (školy):

Trvalé bydlisko:

Kontaktná osoba:

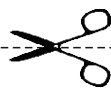
Telefón/Mobil na kontaktnú osobu:

E-mail na kontaktnú osobu:

IČO: DIČ :

IČ DPH:

Miesto/ Dátum /Podpis



Incheba, a.s.

Mgr. Drahomíra Salihbegović

Viedenská cesta 3 - 7

851 01 Bratislava

Súťažné kritériá:**Všeobecné ustanovenia:**

- Po obsadení pracovných miest súťažiacimi a modelmi porota zhodnotí, či príprava modelu zodpovedá kritériám súťažnej disciplíny
- Súťažiaci začínú s úpravou modelu až po odštartovaní súťaže
- Modely nemajú povolené pomáhať súťažiacim s tvorbou alebo úpravou účesu (napr. sušením vlasov)
- Modely musia mať povinne počas súťaží na sebe pláštenku, po každej súťaži si ju dajú dole a ukážu porote svoje oblečenie
- Na pokyn časomerača súťažiaci ukončia prácu a pripraví model na hodnotenie
- Počas hodnotenia porotcami musia modely sedieť priamo pred svojimi zrkadlami, opustenie svojho miesta bude potrestané udelením trestných bodov
- Porušenie súťažných podmienok alebo nedodržanie inštrukcií týkajúcich sa súťaže, bude potrestané udelením trestných bodov od poroty.

Účastníci si prinesú na súťaž:

- model
- pracovný materiál
- pracovné pomôcky
- oblečenie vhodné k zvolenej téme
- pláštenku na prekrytie odevu počas súťaže

Súťažná disciplína:**Mikádo - ostrihaj, vysuš a chod'****Čas na zhotovenie účesu:****študenti**

45 minút na strih a styling

dospelí

35 minút na strih a styling

Mikádo je prvé skracovanie vlasov a bolo inšpirované lokomotívou, ktorej dĺžku v 20 – tých rokoch minulého storočia skrátili. Tým sa inšpirovali aj účesy. Dôležitý je vždy strih. Ak sú vlasy dobre ostrihané, tak na úpravu stačí iba fén a šikovní prsty a účes je hotový.

Ostrihaj, vysuš a chod'.

Ostrihaj, použi stylingový prípravok podľa svojho uváženia, na vyhladenie, podporu vlín, podporu kučier a účes je hotový

Cieľ: vytvoriť nositeľný, rýchlo upravitelný a módný účes

Predpísané vlasy: mokré, učesané rovno dozadu

Povolené je:

- vlasy podľa vlastného uváženia tvarovať, fúkať alebo inak upravovať
- použiť nožnice, hrebene, fén a stylingové fixačné prípravky

Zakázané je:

- používať vlasové príčesky, parochne a nadviazané vlasy
- používať kadernícke náradie kefy, difúzer
- **účes nesmie byť technický!!!**



Zdroj: Internet

Predpísaný postup:

Súťažiaci spravia **STRIH** na mokré vlasy, ktoré budú skontrolované a v prípade potreby namočené, pričom minimálna dĺžka odstrihutej časti musí byť 2 cm. Pri strihaní sa môžu použiť rôzne strihacie techniky. Hrebeňom je možné prečesať vlasy a pripraviť si ich na sušenie. Pri **SUŠENÍ** je možné použiť fén a ruky. Suché a vysušené vlasy je možné dotvoriť strihom na dokončenie kontúr účesu. **CHOD'** je prezentácia účesu pred porotcom.

Výber farby:


- je ľubovoľný
- bude sa hodnotiť aj celkový dojem v súlade s líčením a oblečením

Pracovné pomôcky:

nožnice, hrebene, fén

Predpísané oblečenie:

denné, nositeľné



Zdroj: Internet

Súťažná disciplína:**Purple wedding****Čas na zhotovenie účesu:****študenti**

80 minút

dospelí

60 minút

Cieľ: vytvoriť netradičný, extravagantný svadobný výčes

Predpísané vlasy:

vlasy nemôžu byť predpripravené, môžu byť vysušené alebo mokré, učesané rovno dozadu

Povolené je:

- vlasy podľa vlastného uváženia tvarovať a upravovať
- extravagantné ozdoby nesmú prekryvať viac ako 20% účesu
- použiť stylingové fixačné prípravky
- použiť nepredpripravené príčesky v surovom stave, farebné vlasové spreje
- upravovať účes strihaním
- použiť hrebene, termo kefy, elektrické prístroje, sponky, vlásenky, podložky

Zakázané je:

- používať parochne a poloparochne
- vlasy nesmú byť akýmkoľvek spôsobom predĺžené
- **účes nesmie byť technický!!!**

Výber farby:

- podľa vlastného uváženia
- bude sa hodnotiť aj celkový dojem v súlade s líčením a oblečením

Pracovné pomôcky:

nožnice, hrebene, fén, termo kefy, elektrické prístroje, sponky, vlásenky, podložky

Predpísané oblečenie: zodpovedajúce danej téme

Zdroj: Internet



Zdroj: Internet



Zdroj: Internet

Súťažná disciplína:**Progresívny strih****Čas na zhotovenie účesu:****študenti**

50 minút

dospelí

40 minút

Cieľ:

Vytvoriť progresívny strih s total lookom k danej téme.

Predpísané vlasy:

mokrý, učesaný rovno dozadu

Povolené je:

- vlasy podľa vlastného uváženia tvarovať, fúkať alebo inak upravovať
- použiť rôzne pomôcky a fixačné prípravky
- predĺženie vlasov na dosiahnutie potrebného efektu dĺžky na požadovaných partiách

Predpísaný postup:

Súťažiaci spravia strih (strih nemusí byť robený za mokra), pričom minimálna dĺžka odstrihutej časti musí byť 3 cm a ukončia ho technikou podľa vlastného uváženia. Pri strihaní sa môžu použiť rôzne strihacie techniky.

Výber farby:

- je ľubovoľný
- musia byť použité minimálne 3 farebné odtiene

Farebné spreje sú zakázané.**Pracovné pomôcky:**

rozičkové tvarovacie kulmy, fény, žehličky




Predpísané oblečenie:

primerané k téme

Porota bude hodnotiť:

- čistotu prevedenia strihu
- farebné prevedenie
- celkový dojem.

TIP: Na dosiahnutie výrazných odtieňov použiť farby Elumen od značky Goldwell (na zosvetlený vlas).
Inšpirujte sa priloženými fotografiami.

**Súťažná disciplína:****Súťažný módný večerný účes****Čas na zhotovenie účesu:****študenti**

45 minút

dospelí

35 minút

Cieľ:

Vytvoriť elegantný módný večerný účes

Predpísané vlasy:

Suchý, učesaný rovno dozadu, nesmú byť vopred natočené

Povolené je:

- vlasy podľa vlastného uváženia tvarovať, fúkať alebo inak upravovať
- použiť rôzne pomôcky a fixačné prípravky
- použiť 2 dekoratívne ozdoby

Zakázané je:

- použiť vlasové príčesky, dlhé vlasové parochne a predĺženie vlasov
- neónové farby
- ozdoby vyrobené z vlasov alebo vyzerajúce ako vlákna alebo hmoty

Pracovné pomôcky:



rozičkové tvarovacie kulmy, fény, žehličky

Výber farby:

- je ľubovoľný
- musia byť použité minimálne 2 farebné odtiene

Predpísané oblečenie:

večerné, spoločenské



Dekoratívna kozmetika: Kategória dospelí a študenti

Súťažná disciplína:

Žena ako Coco Chanel



Čas na zhotovenie makeupu:

študenti

50 minút

dospelí

50 minút



Popis témy: Makeup je inšpirovaný francúzskou módnou tvorkyňou a zakladateľkou značky Chanel - **Coco Chanel**. Žena ako Coco Chanel je ženou sebavedomou, krásnou, charizmatickou a vyžarujúcou najmä ženskosť. Žena, ktorá je nalíčená v duchu témy Coco Chanel je elegantná, nie vulgárna, ide z nej čistá ženskosť. Makeup v duchu tejto témy je veľmi klasický a svojim spôsobom i trochu decentný. Nepôsobí prelícene, skôr vyvážené a harmonicky. Dôraz je možno viac na perách, ktoré pôsobia po použití výraznejšieho odtieňa sťavnato, ale nie sexy. Z celého zjavu musí ísť elegancia. Gabrielle Bonheur Chanel (Coco Chanel) bola žena, ktorá ako prvá vniesla do dámskej módy progresívne prvky jednoduchého kostýmu so sukňou a nohavicami. Vytvorila populárne parfumsy, nový štýl dámskej bižutérie, bola pri zrode niekoľkých úžasných nápadov, ktoré vo vojnových rokoch predstavovali veľký skok v móde a revolúciu. Z bezvýznamnej chudobnej modistky sa vypracovala na najprestížnejšiu módnou značku vo svete. Vždy bola nad vecou.

Základné líčenie: základ alebo makeup je vypracovaný do detailov, všetky nedokonalosti sú prekryté a rešpektujete správny výber odtieňa makeupu, určite by nemal pôsobiť opálene. Na záver by mal byť prepudrovaný tak, aby pleť nebola pokrytá sýto prachom, ale skôr decentnejšie. Použite **farbu na líčka** v harmónii s celým makeupom a zvýraznite líčne kosti. Nezapadnite, že v tomto type makeupu sa nepoužívajú žiadne rozjasňovače, ktoré by sa leskli alebo ligotali. Predsa len, je to téma líčenia z rokov, keď takéto prípravky ešte neexistovali.

Líčenie očí: musí byť skôr decentnejšie, určite sa vyhnite trblietavým alebo silne perleťovým tieňom, môže byť i výraznejšie, ale celý makeup by mal pôsobiť elegantne, aj keď použijete výraznejší rúž, ktorý sa pri tejto téme žiada. **Obočie** má Coco Chanel dokonalé, dajte si záležať na jeho peknom tvare, dokreslení pomocou ceruziek či tieňov. Pri tomto makeupe je obočie veľmi dôležité. Oči môžu byť nalíčené odtieňmi ako sú odtiene hnedé, zemité, zelené, vyhnite sa zelenej, fialovej či modrej.

Líčenie pier: pery sú dokonale vykreslené a použitý je červený, tmavoružový alebo jemne bordový rúž, v tomto čase sa nepoužívali lesky, tak je rúž to správne riešenie. Vyberajte odtiene, ktoré pristanú vašej modelke, najmä nech pôsobia harmonicky s celým makeupom a sú dokonale nalíčené.

Celkový dojem: Celkový dojem musí byť v harmónii s modelkou i nalíčeným makeupom.

Zakázaný je permanentný makeup na celej pleti, použitie 3D mihalníc, používanie lepiacich pásovk ako vodivých čiar, na začiatku súťaženia je pleť pripravená len pomocou krému.

Predpísané oblečenie: Zodpovedajúce téme

Modelky nastúpia s odlíčenou tvárou, bez 3D mihalníc, trsov, a permanentného tetovania a s naneseným krémom. Líčenie a dekorácie tváre musia byť zhotovené iba počas súťaže. Na tvári nesmie byť nanesený korektor ani make-up.

Povolené je:

⇒ Všetky pomôcky na zdobenie a líčenie tváre, make-up, očné tieň, kontúrovacie ceruzky, rúže, líčka, špirály, mihalnice atď.

Súťažná disciplína:

Haute Couture makeup

Čas na zhotovenie makeupu:

študenti

80 minút

dospelí

80 minút

Popis témy: Haute Couture makeup je makeup inšpirovaný svetoznámych prehliadkami v Paríži či New Yorku. Inšpirovaný takými návrhármi ako je John Galiano, Christian Dior, či Chanel. Akonáhle začnete googliť, nájdete množstvo úžasných makeupov, bohatých na fantáziu, a práve nimi sa tiež môžete inšpirovať. V materiáloch nájdete taktiež fotografie na inšpiráciu. Makeup je nápaditý, fantastický, a jednoznačne zaujme. Môžete využiť rôzne materiály, maľovať na tvár, používať umelé mihalnice, naozaj akékoľvek, používať trblietky, kamene, perie, jednoducho čokoľvek s čím dokážete vytvoriť zaujímavý makeup. Keďže ide o prehliadkový makeup, mal by i odev zodpovedať téme. Skúste použiť fantáziu, dať dokopy pár vecí zo šatníka, pohrať sa so stylingom a bižutériou. Môžete využiť klobúky, čelenky, rôzne iné doplnky do vlasov, ktoré budú korešpondovať s makeupom a celkovým stylingom.

Základné líčenie: Akákoľvek technika nanášania makeupu je dovolená, dbať sa bude na čistotu práce a krásne vypracovaný makeup a prekryté nedostatky.

Líčenie očí: Nebojte sa uplatniť svoju fantáziu! Doslova môžete využívať rôzne techniky, farby, trblietky, rôzne špeciálny materiál, extravagantné mihalnice, perie, čokoľvek, čo vám príde zaujímavé, ale i vkusné. Prehliadkový makeup je síce vysoko extravagantný, ale ako celok pôsobí oslivo a vkusne. Pozor na prelícenie. Niekedy môže byť priveľa už naozaj kontraproduktívne. To znamená, že nemusí byť „zmaľovaná celá tvár.“ Nech je i modelka pekná s makeupom. Keďže ide o prehliadkový makeup haute couture, musí byť tak viditeľný, aby ho videli aj diváci v posledných radoch.

Líčenie pier: Výber farieb je na vás, technika je taktiež vo vašej rýši. Podstatné je len dokonalé nalíčenie pier. Aj vzhľad, ktorý môže byť pri haute couture makeupe iný ako pri bežnom líčení musí byť vypracovaný svedomito a precízne.

Styling: Modelka by mala byť nastylovaná s vašou fantáziou. Je pochopiteľné, že nie je možné napodobniť tak fenomenálne módné domy, ale pozbierajte, čo nájdete v šatníku a s trochou fantázie a pomocou doplnkov, isto vykúzlite styling hodný modelky haute couture.

Zakázaný je permanentný makeup na celej pleti, použitie 3D mihalníc, používanie lepiacich pásovk ako vodivých čiar, na začiatku súťaženia je pleť pripravená len pomocou krému.

Predpísané oblečenie: Zodpovedajúce danej téme

Modelky nastúpia s odlíčenou tvárou a naneseným krémom. Líčenie a dekorácie tváre musia byť zhotovené iba počas súťaže. Na tvári nesmie byť nanesený korektor ani make-up.

Povolené je:

⇒ Všetky pomôcky na zdobenie a líčenie tváre, make-up, očné tieň, trblietky, kontúrovacie ceruzky, rúže, líčka, špirály, mihalnice atď.

